



MDC
Plan de travail
Liste des décors MDC
Standard et Sur mesure

2026-03

Profondeur de gamme de plans de travail et crédences

Longueur crédence

mini : 100 à 500 mm (selon matériaux)
 maxi : 2800 à 4050mm (selon matériaux)



Hauteur crédence

mini : 50 à 150 mm (selon matériaux)
 maxi : 750 à 1500mm (selon matériaux)

Profondeur plan de travail

mini : 200 à 400 mm (selon matériaux)
 maxi : 1290 à 1500mm (selon matériaux)



Longueur plan de travail

mini : 350 à 500 mm (selon matériaux)
 maxi : 2800 à 4050mm (selon matériaux)





L'utilisation d'une planche à découper et d'un dessous de plat est néanmoins nécessaire.



Stratifié Standard

- Plan en longueur fixe.
 - Epaisseur 38mm
 - Longueur 2000 ou 3000mm. Profondeur 650mm.
 - 1 chant avant collé + 2 chants latéraux à coller inclus.

- Crédençe en longueur fixe Epaisseur 10mm
 - Epaisseur 10mm
 - Longueur 3000mm. Hauteur 340mm
 - Chants bruts. Aucun chant inclus.
 - Rouleau de chant vendu séparément.

- Rouleau de chant
 - Largeur 23 pour crédençe et 43 pour plans
 - Longueur : 5 mètres.

- Décors
 - Les décors standards sont notés d'un « @ »

- Tarifs
 - Au code article (Voir grille de prix).

Stratifié Sur Mesure

- Plan de travail sur mesure
 - Epaisseur 20, 28 ou 38mm
 - Longueur 340 à 3900mm. Profondeur 200 à 1290m.
 - Chant épais (ABS) dans tous les décors et toutes les épaisseurs
 - Options : Formes, découpes dans les angles et assemblages
 - Assemblages : par « trous de chapelle »
 - Dessous mélaminé blanc. Double face possible.

- Crédençes sur mesure
 - Epaisseur 10mm
 - Longueur 300 à 3900mm. Hauteur 100 à 1290mm
 - Chant épais (ABS) dans tous les décors plaqués sur les 4 cotés

- Jambage sur mesure
 - Epaisseur 28 ou 38mm
 - Soit version Meuble (pas de fixation au plan de travail)
 - Soit version Table » avec assemblage au plan de travail

- Décors
 - Voir les choix dans notre gammier.


- Tarifs
 - Groupes de prix selon les décors.
 - Sur devis auprès de nos ADV

Caractéristiques


- Structure
 - Panneaux de particules Hydrofuge
 - A faible émission de Formaldéhyde (E05) (de moitié inférieure à la norme la plus basse)
 - Plus de 60% de matière recyclée dans nos panneaux.
- Décor
 - Feuille de stratifié dessus. Chant ABS autour.
 - Résistance adaptée à l'usage en plan de travail.
 - Respecte la norme EN438
- Garantie : 10 ans (voir le livret de garanties)
- Emballage : Cornières carton autour et film de protection enveloppant
- Classement au feu : M3
- Délais
 - Fabriqué en France dans le Cantal depuis 1947
 - Délai court - Fabrication à la demande
- Environnement
 - Certifié PEFC
 - Energies renouvelables produites par la chaudière biomasse et les panneaux solaires
 - Entreprise certifiée Ecovadis
 - Produits soumis à l'écotaxe Eco-maison



Plans de travail Stratifié



Blanc @



Avoine



Ivoire @



Cappuccino @



Terra



Fenix Blanc @



Fenix Noir @



Fenix Olive



Fenix Nuit @



Chêne billot @



Chêne blanchi @



Chêne naturel @




Chêne raphia @



Raphia tabac

@ Existe en dimensions standard sur stock usine (Plan 2000x650x38, Plan 3000x650x38, Crédence 300x640x10 et Rouleaux de chant pour plan et crédence)



Armor @



Ardoise anthracite



Basalte @



Béton @



Béton clair



Blanc Marbré @



Canyon Gris



Inox Brossé (crédence uniquement) @



Lune cendré @



Magma @



Marbre Calacatta



Marbre Collemandina




Marmor @



Palazzo




Pierre de lave @




Portor



Stone @



Terrazzo anthracite



Terrazzo Pelago



Travertin

Décor stratifiés Standards et Sur Mesure

Groupe de décor	cod_dec	Nom commercial	Groupe Tarif Sur Mesure	Code Plan 2000x650x38	Code Plan 3000x650x38	Code Créé 3000x640x9	Code Chant pour créden	Code Chant pour plan	Commentaires
Uni	BL20	BLANC @	G1	3048580	3048460	3048890	3048380	3048800	Facade Blanc Sat (BLS)
Uni	AVO	AVOINE	G1	---	---	---	---	---	
Uni	IVS	IVOIRE @	G1	3048690	3048550	3048820	3048510	3048710	Facade Ivoire (IVS)
Uni	CPS	CAPPUCCINO @	G1	3048400	3048730	3048880	3048470	3048430	Facade Cappuccino (CPS)
Uni	TER	TERRA	G2	---	---	---	---	---	Facade Terracotta (TRS) - Longueur maxi sur mesure 3020mm
Fenix	VBLA	FENIX BLANC @	G5	3033960	3033970	3034020	3034030	3034000	
Fenix	VNO	FENIX NOIR @	G5	3034120	3034130	3034180	3034190	3034160	Facade Noir mat (NEM)
Fenix	VOL	FENIX OLIVE	G5	---	---	---	---	---	
Fenix	VNU	FENIX NUIT @	G5	3048680	3048770	3048810	3048520	3048720	
Bois	BIL	CHENE BILLOT @	G1	3038450	3038460	3038510	3045140	3044970	
Bois	CB	CHENE BLANCHI @	G2	3030600	3030610	3030660	3044940	3045260	
Bois	CNV	CHENE NATUREL @	G1	3048780	3048440	3048860	3048420	3048480	Facade Chêne naturel (CNV)
Bois	CHRA	CHENE RAPHIA @	G5	3042680	3042690	3042720	3042730	3042710	Facade Chêne raphia (RAV)
Bois	RTA	RAPHIA TABAC	G5	---	---	---	---	---	
Matière	ARM	ARMOR @	G2	3038520	3038530	3038580	3045080	3045070	
Matière	AANT	ARDOISE ANTHRACITE	G1						Facade Ardoise Anthracite (AAN)
Matière	BAS	BASALTE @	G1	3051120	3051110	3051040	3051030	3051100	
Matière	BE	BETON @	G1	3012980	3012990	3019270	3045000	3045220	
Matière	BEC	BETON CLAIR	G1						Facade Beton Clair (BAC)
Matière	BMA	BLANC MARBRE @	G1	3051150	3051140	3051060	3051050	3051130	
Matière	MCAY	CANYON GRIS	G1	---	---	---	---	---	
Matière	IB	INOX BROSSE (crédence) @	G5	---	---	3030190	3045310	---	Crédence uniquement - Longueur maxi sur mesure 3000mm
Matière	LUN	LUNE CENDREE @	G2	3030210	3030220	3030270	3044930	3045010	
Matière	MAG	MAGMA @	G2	3051180	3051170	3051080	3051070	3051160	
Matière	MCALA	MARBRE CALACATTA	G5	---	---	---	---	---	
Matière	MCOLL	MARBRE COLLEMANDINA	G1	---	---	---	---	---	
Matière	MAR	MARMOR @	G1	3052750	3052760	3052870	3052770	3052780	
Matière	PAL	PALAZZO	G2	---	---	---	---	---	
Matière	PLA	PIERRE DE LAVE @	G2	3052710	3052720	3052860	3052730	3052740	
Matière	POR	PORTOR	G5	---	---	---	---	---	Longueur maxi sur mesure 3620mm
Matière	STO	STONE @	G2	3038360	3038370	3038420	3045060	3044960	
Matière	TANT	TERRAZZO ANTHRACITE	G2	---	---	---	---	---	
Matière	TERPE	TERRAZZO PELAGO	G1	---	---	---	---	---	Longueur maxi sur mesure 3020mm
Matière	TRAV	TRAVERTIN	G1	---	---	---	---	---	Facade Travertin (SSB) - Longueur maxi sur mesure 3020mm

Compact Sur Mesure

- Plan de travail sur mesure
 - Epaisseur 10mm
 - Longueur 500 à 4050mm. Profondeur 400 à 1300m.
 - Chant : Le cœur du panneau est noir ou assorti au décor selon les décors.
 - Options : Formes, découpes dans les angles et assemblages
 - Assemblages : par « trous de chapelle »
 - Encastrement : Perçage pour plaque de cuisson, Perçage pour évier, Evier collé sous plan (inox noir blanc), égouttoir ciselé, perçages pour prises électriques, etc.
- Crédences sur mesure
 - Epaisseur 10mm
 - Longueur 300 à 4050mm. Hauteur 100 à 1290mm
 - Chant : Le cœur du panneau est noir ou assorti au décor selon les décors.
 - Options : Perçages pour prises.
- Jambage sur mesure
 - Pas de jambages
- Décors
 - Voir les choix dans notre gammier
- Tarifs
 - Groupes de prix selon les décors.
 - Sur devis auprès de nos ADV



L'utilisation d'une planche à découper et d'un dessous de plat est nécessaire.



Caractéristiques

- Structure
 - Papier kraft imprégné noir ou de couleur.
- Décor
 - Intégré à la structure
 - 2 faces décors identiques
 - Résistance adaptée à l'usage en plan de travail.
 - Respecte la norme EN438
- Garantie : 10 ans (voir le livret de garanties)
- Emballage : Cornières carton autour et film de protection enveloppant
- Classement au feu : M1
- Délais
 - Fabriqué en France dans le Cantal depuis 1947
 - Délai court - Fabrication à la demande
- Environnement
 - Certifié PEFC
 - Energies renouvelables produites par la chaudière biomasse et les panneaux solaires
 - Entreprise certifiée Ecovadis
 - Produits soumis à l'écotaxe Eco-maison





Ardoise – cœur noir



Basalte – cœur noir*



Bois vieilli - cœur beige



Bronze – cœur noir



Carrare – cœur blanc




Fenix Noir – cœur noir*



Gris Anthracite – cœur noir



Gris Lune – cœur noir



Graphite – cœur noir



Neige – cœur blanc



*Marbre Collemandina * - cœur gris*



*Marbre Calacatta * - cœur blanc*

* Existe aussi en stratifié

Nom Commercial	Code Finition	GROUPE PRIX	Commentaire
Ardoise	ARD	1	
Basalte	BAS	2	Existe en Stratifié
Bois Vieilli	MBV	4	Largeur maxi 1280mm
Bronze	BZE	1	
Carrare	CRR	5	
Fénix Noir	FNO	5	Cuisine Noir super mat (NEM) & Existe en Stratifié
Gris Anthracite	GAN	1	
Gris Lune	GLU	1	
Graphite	GRA	1	
Neige	NEI	4	Longueur maxi 3020mm
Marbre Collemandina	MCOLL	5	Existe en Stratifié - Largeur maxi 1280mm
Marbre Calacatta	MCALA	5	Existe en Stratifié